



MONUMENT  
DEVELOPMENT

OSIEDLE PRZY  
WARSZAWSKIEJ



# MIESZKANIE M21

## PARTER




1. Komunikacja	3.5 m <sup>2</sup>
2. Łazienka	4.0 m <sup>2</sup>
3. Salon z aneksem	20.8 m <sup>2</sup>
4. Pokój	11.4 m <sup>2</sup>
5. Pokój	7.9 m <sup>2</sup>
6. Pokój	8.8 m <sup>2</sup>

**Powierzchnia całkowita 56.4 m<sup>2</sup>**

Powierzchnia ogródka 70.0 m<sup>2</sup>



BIURO SPRZEDAŻY  
ul. Rejtana 69  
(Galeria E.Leclerc)  
35 - 329 Rzeszów

 664 368 708  
 [biuro@monumentdevelopment.pl](mailto:biuro@monumentdevelopment.pl)  
 [www.monumentdevelopment.pl](http://www.monumentdevelopment.pl)