



MONUMENT  
DEVELOPMENT

OSIEDLE PRZY  
WARSZAWSKIEJ



# MIESZKANIE M26

PIĘTRO 1




1. Komunikacja	6.3 m <sup>2</sup>
2. Łazienka	3.3 m <sup>2</sup>
3. Pokój	10.5 m <sup>2</sup>
4. Pokój	9.6 m <sup>2</sup>
5. Salon z aneksem	21.4 m <sup>2</sup>

**Powierzchnia całkowita 51.1 m<sup>2</sup>**

Powierzchnia balkonu 6.8 m<sup>2</sup>



BIURO SPRZEDAŻY  
ul. Rejtana 69  
(Galeria E.Leclerc)  
35 - 329 Rzeszów

 664 368 708  
 [biuro@monumentdevelopment.pl](mailto:biuro@monumentdevelopment.pl)  
 [www.monumentdevelopment.pl](http://www.monumentdevelopment.pl)