



MONUMENT
DEVELOPMENT

OSIEDLE PRZY
WARSZAWSKIEJ



MIESZKANIE M51

PIĘTRO 2




1. Komunikacja	5.5 m ²
2. Łazienka	4.4 m ²
3. Pokój	11.5 m ²
4. Pokój	9.5 m ²
5. Salon z aneksem	24.1 m ²

Powierzchnia całkowita 55.0 m²

Powierzchnia balkonu 6.8 m²



BIURO SPRZEDAŻY
ul. Rejtana 69
(Galeria E.Leclerc)
35 - 329 Rzeszów

 664 368 708
 biuro@monumentdevelopment.pl
 www.monumentdevelopment.pl