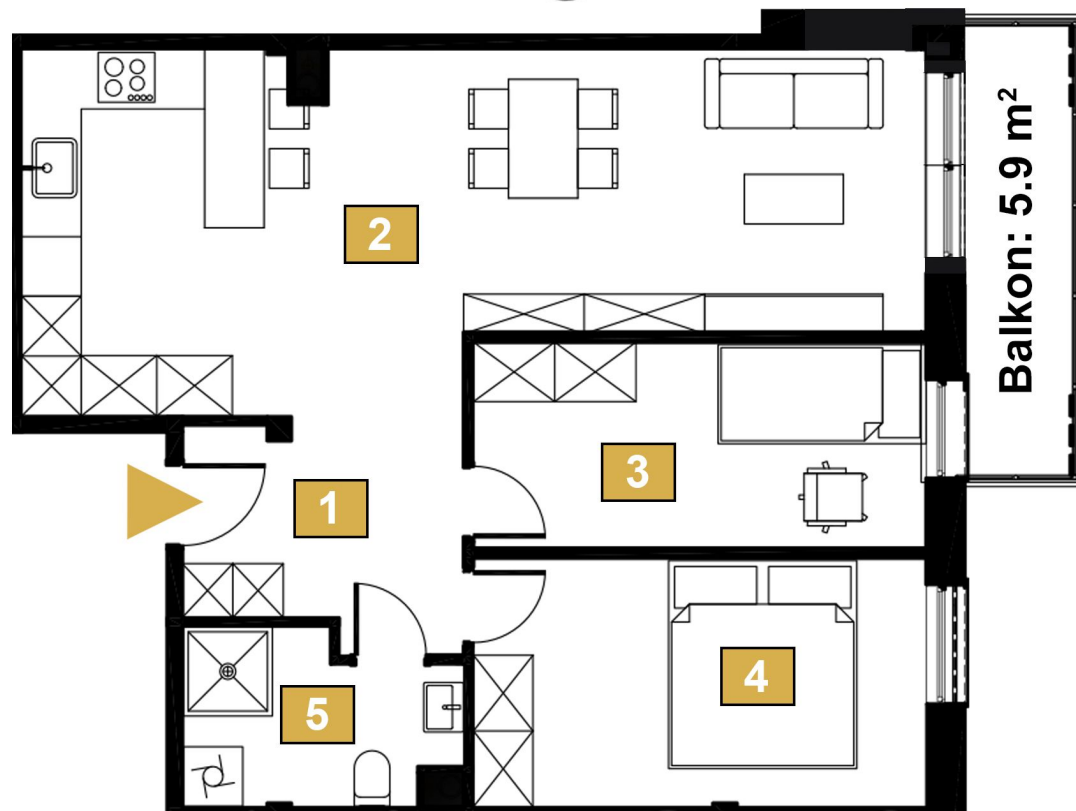




MONUMENT  
DEVELOPMENT

OSIEDLE PRZY  
WARSZAWSKIEJ



# MIESZKANIE M60

PIĘTRO 2




1. Komunikacja	6.1 m <sup>2</sup>
2. Salon z aneksem	29.6 m <sup>2</sup>
3. Pokój	9.5 m <sup>2</sup>
4. Pokój	11.5 m <sup>2</sup>
5. Łazienka	4.4 m <sup>2</sup>

**Powierzchnia całkowita 61.1 m<sup>2</sup>**

Powierzchnia balkonu 5.9 m<sup>2</sup>



BIURO SPRZEDAŻY  
ul. Rejtana 69  
(Galeria E.Leclerc)  
35 - 329 Rzeszów

 664 368 708  
 [biuro@monumentdevelopment.pl](mailto:biuro@monumentdevelopment.pl)  
 [www.monumentdevelopment.pl](http://www.monumentdevelopment.pl)