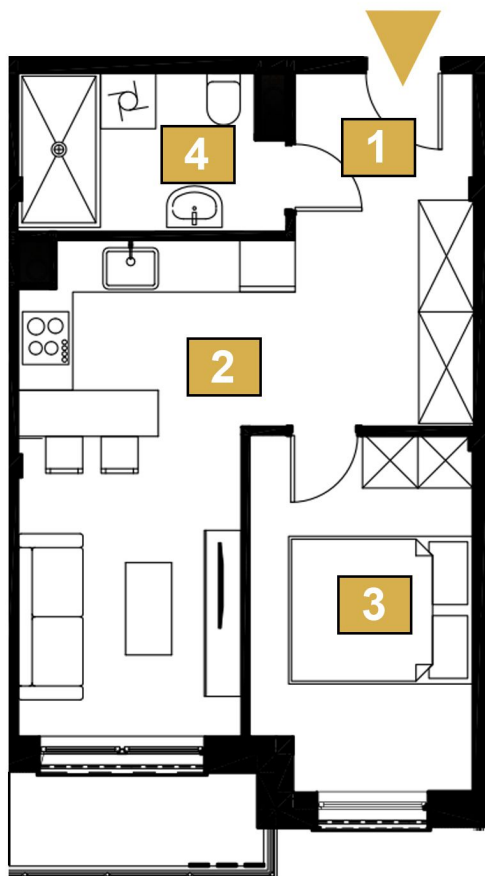







MONUMENT
DEVELOPMENT

OSIEDLE PRZY
WARSZAWSKIEJ



Balkon: 3.3 m²

BIURO SPRZEDAŻY
ul. Rejtana 69
(Galeria E.Leclerc)
35 - 329 Rzeszów

 664 368 708
 biuro@monumentdevelopment.pl
 www.monumentdevelopment.pl

MIESZKANIE M67

PIĘTRO 2

1. Komunikacja	3.5 m ²
2. Salon z aneksem	17.8 m ²
3. Pokój	9.0 m ²
4. Łazienka	4.7 m ²

Powierzchnia całkowita 35.0 m²

Powierzchnia balkonu 3.3 m²

