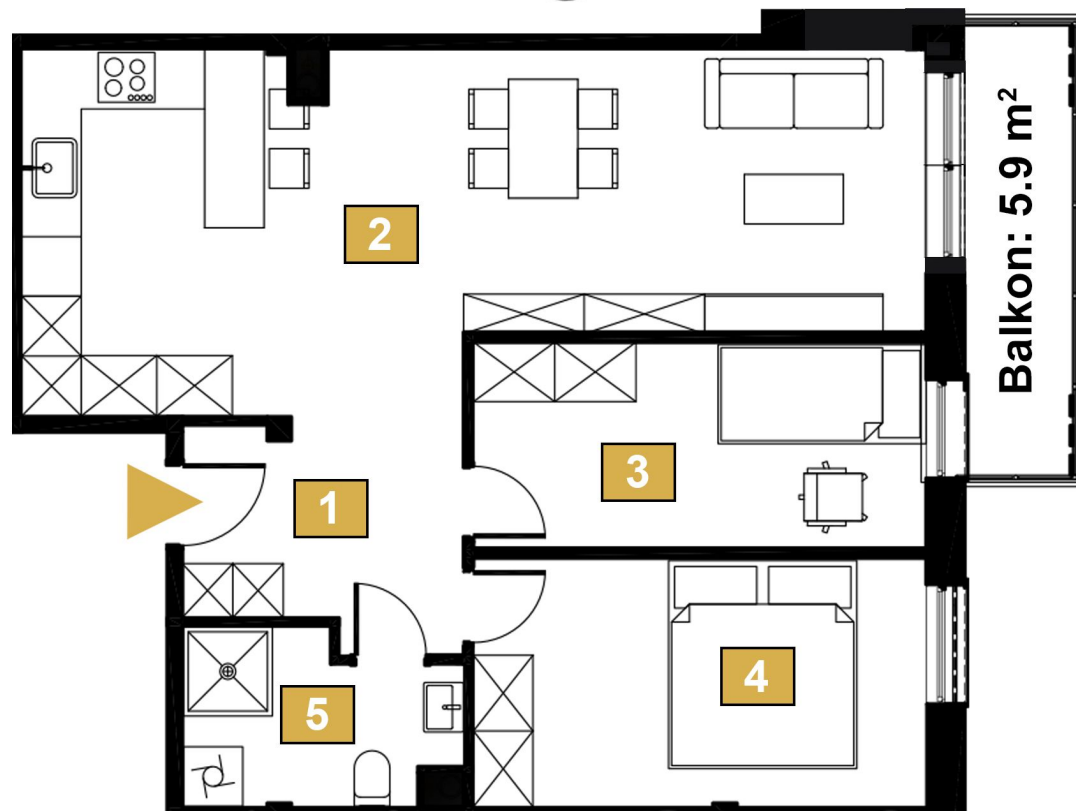




MONUMENT
DEVELOPMENT

OSIEDLE PRZY
WARSZAWSKIEJ



MIESZKANIE M85

PIĘTRO 3




1. Komunikacja	6.1 m ²
2. Salon z aneksem	29.6 m ²
3. Pokój	9.5 m ²
4. Pokój	11.5 m ²
5. Łazienka	4.4 m ²

Powierzchnia całkowita 61.1 m²

Powierzchnia balkonu 5.9 m²



BIURO SPRZEDAŻY
ul. Rejtana 69
(Galeria E.Leclerc)
35 - 329 Rzeszów

 664 368 708
 biuro@monumentdevelopment.pl
 www.monumentdevelopment.pl