



MONUMENT  
DEVELOPMENT

OSIEDLE PRZY  
WARSZAWSKIEJ



# MIESZKANIE M9




## PARTER

1. Komunikacja	7.2 m <sup>2</sup>
2. Łazienka	6.1 m <sup>2</sup>
3. Salon z aneksem	26.3 m <sup>2</sup>
4. Pokój	10.7 m <sup>2</sup>

**Powierzchnia całkowita 50.3 m<sup>2</sup>**



BIURO SPRZEDAŻY  
ul. Rejtana 69  
(Galeria E.Leclerc)  
35 - 329 Rzeszów

 664 368 708  
 [biuro@monumentdevelopment.pl](mailto:biuro@monumentdevelopment.pl)  
 [www.monumentdevelopment.pl](http://www.monumentdevelopment.pl)