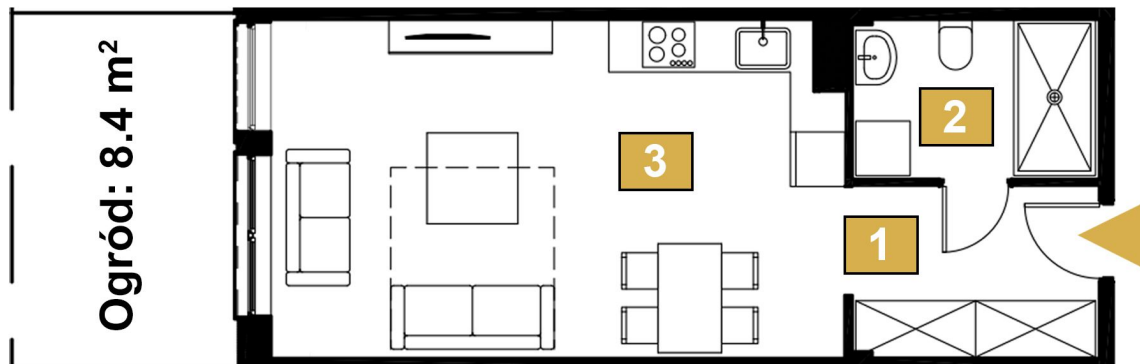




MONUMENT  
DEVELOPMENT

OSIEDLE PRZY  
WARSZAWSKIEJ



# MIESZKANIE M10

## PARTER




1. Komunikacja	5.0 m <sup>2</sup>
2. Salon z aneksem	23.1 m <sup>2</sup>
3. Łazienka	4.7 m <sup>2</sup>

**Powierzchnia całkowita 32.8 m<sup>2</sup>**

Powierzchnia ogródka 8.4 m<sup>2</sup>



BIURO SPRZEDAŻY  
ul. Rejtana 69  
(Galeria E.Leclerc)  
35 - 329 Rzeszów

 664 368 708  
 [biuro@monumentdevelopment.pl](mailto:biuro@monumentdevelopment.pl)  
 [www.monumentdevelopment.pl](http://www.monumentdevelopment.pl)