



MONUMENT  
DEVELOPMENT

OSIEDLE PRZY  
WARSZAWSKIEJ



# MIESZKANIE M11A

## PARTER




- |                    |                     |
|--------------------|---------------------|
| 1. Komunikacja     | 4.8 m <sup>2</sup>  |
| 2. Łazienka        | 4.6 m <sup>2</sup>  |
| 3. Salon z aneksem | 22.8 m <sup>2</sup> |

**Powierzchnia całkowita 32.2 m<sup>2</sup>**

Powierzchnia ogródka 8.6 m<sup>2</sup>



BIURO SPRZEDAŻY  
ul. Rejtana 69  
(Galeria E.Leclerc)  
35 - 329 Rzeszów

 664 368 708  
 [biuro@monumentdevelopment.pl](mailto:biuro@monumentdevelopment.pl)  
 [www.monumentdevelopment.pl](http://www.monumentdevelopment.pl)