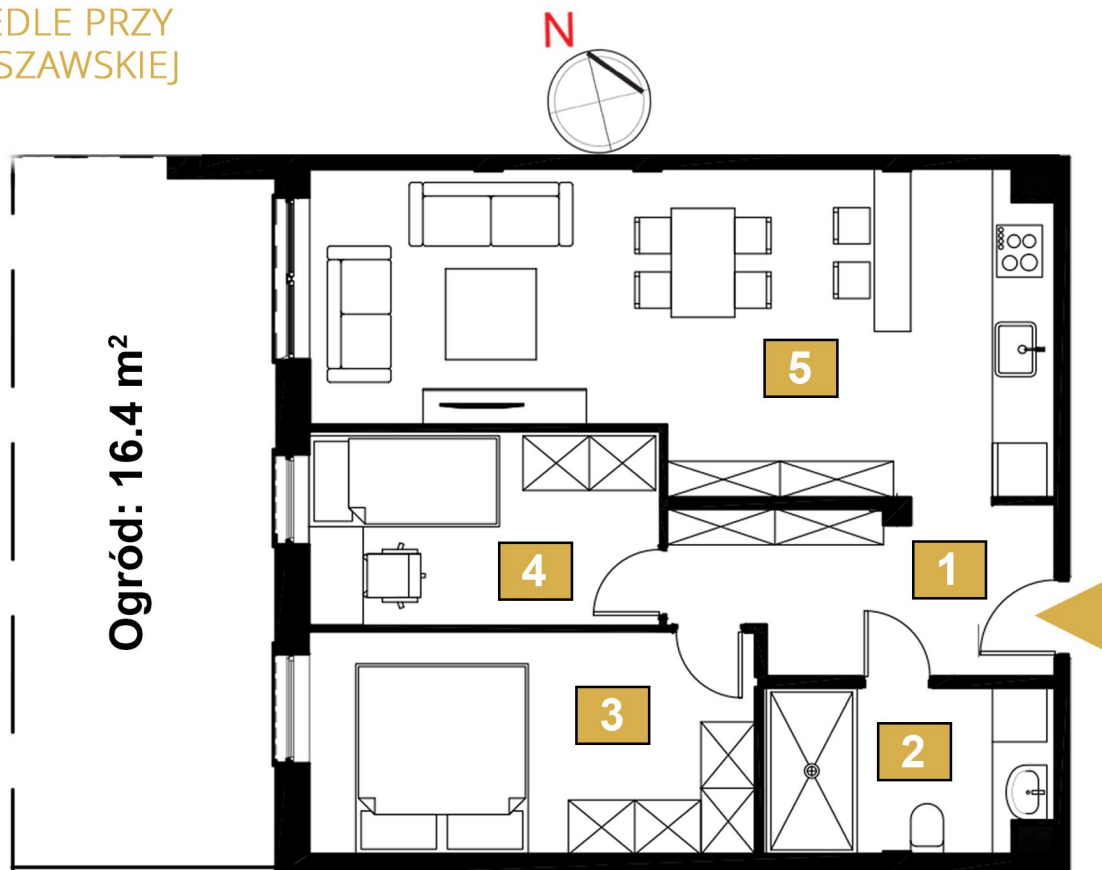




MONUMENT  
DEVELOPMENT

OSIEDLE PRZY  
WARSZAWSKIEJ



# MIESZKANIE M7

## PARTER




1. Komunikacja	7.1 m <sup>2</sup>
2. Łazienka	5.6 m <sup>2</sup>
3. Pokój	11.8 m <sup>2</sup>
4. Pokój	8.2 m <sup>2</sup>
5. Salon z aneksem	26.2 m <sup>2</sup>

**Powierzchnia całkowita 58.9 m<sup>2</sup>**

Powierzchnia ogródka 16.4 m<sup>2</sup>



BIURO SPRZEDAŻY  
ul. Rejtana 69  
(Galeria E.Leclerc)  
35 - 329 Rzeszów

 664 368 708  
 [biuro@monumentdevelopment.pl](mailto:biuro@monumentdevelopment.pl)  
 [www.monumentdevelopment.pl](http://www.monumentdevelopment.pl)